


PRAVEKÝ
OZEMBUCH



"HUGA!
HUGA-HUGA!"
*

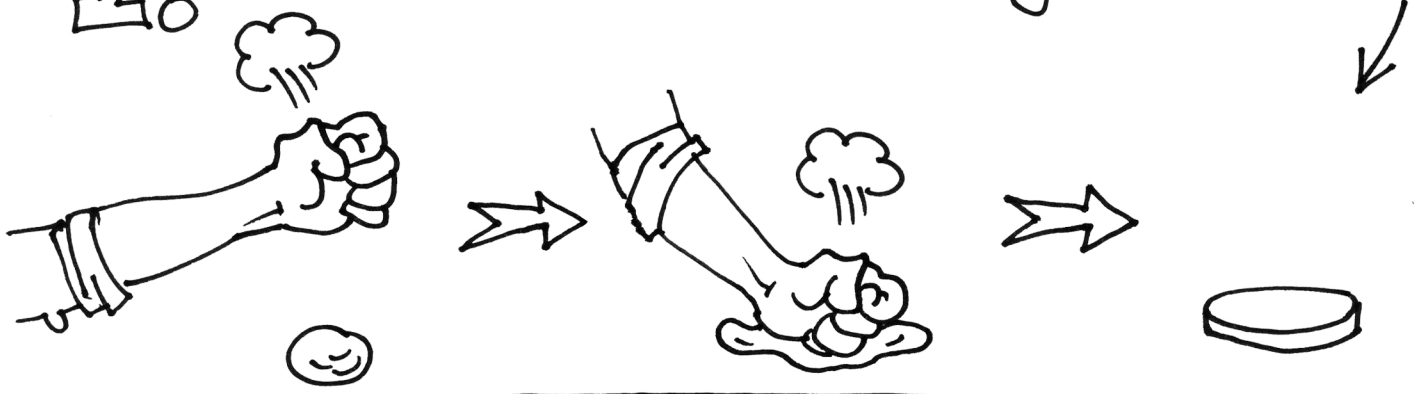
KERAMIKA Z PRAVEKU

PREKLAD Z PRAVEČTINY:


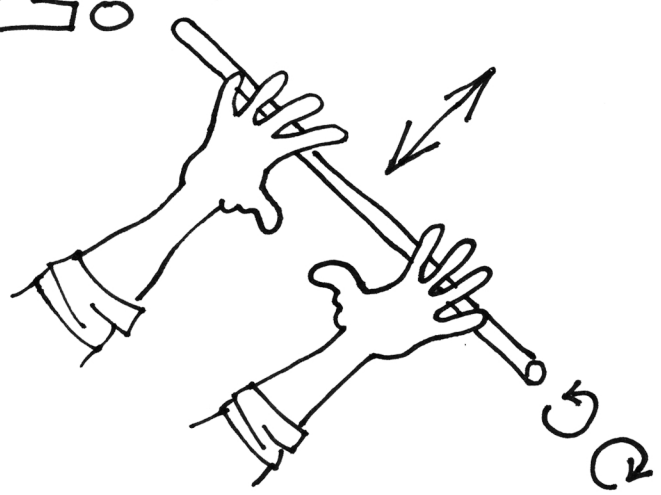
*: "AHOJTE VŠETCI!
VOLÁM SA
TEN-ČO-MA-OZEMBUCH!"

DÔLEŽITÉ UPozORNENIE:
PRI PRÁCI NEPOUŽÍVAJTE
ŽIADNE NÁSTROJE!
DOKONCA ANI PRAVEKÝ
OZEMBUCH!

1. PRÍPRAVA ZÁKLADOVEJ PLACKY



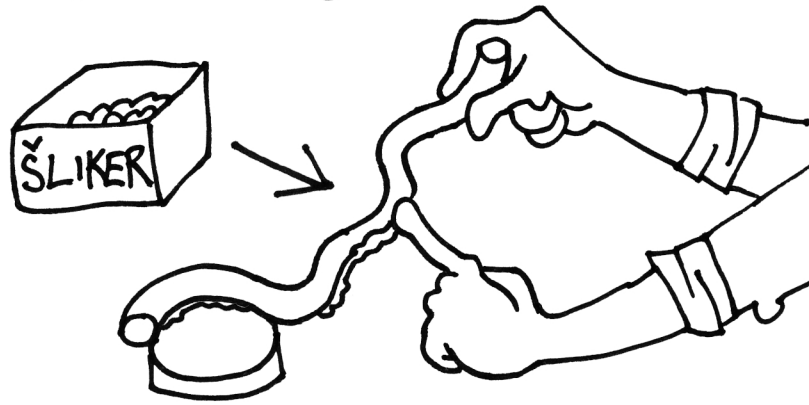
2. PRÍPRAVA ŠŤĽANCOV



ŠŤĽANČIA ZASOBA


3.

ZAČNITE LEPIŤ ŠŮL'ANEC
OKOLO
ZÁKLADOVEJ
PLACKY




4.

POKRAČUJTE
ŠPIRÁLOVITO
ĎALEJ



PRAVEKÝ TIP:

OBČAS MÔŽETE DOZDOBIŤ
SVOJE DIELO AJ INÝMI TVARMÍ
NAPRÍKLAD GULĎÔČKAMI





PREKLAD Z PRAVEČTINY:

*: "AHOJ TEN-ČO-MÁ-OZEMBUCH!
POZRI, ČO SOM PRE TEBA VYROBIL!"

** : " FÍ-HA, ČOŽE?
TO JE ÚŽASNÉ !!!
TAKÚ MODERNÚ HIGH-TECH NÁDOBU
SOM EŠTE NEVIDEL ... "